


# PLISSÉ & DUETTE

## ANVÄNDNINGSSOMRÅDE

Produkt för inomhusbruk



## PRODUKTBESKRIVNING

Plissé och Duettegardinen är ett elegant solskydd som ramar in ditt fönster på ett stilrent sätt och med de många olika modellerna så finns det något för i stort sett alla fönsterformer.

**RULLUX**  
MARKIS & PERSIENN



# PLISSÉ & DUETTE

Plissé och Duettegardinen är ett elegant solskydd som ramar in ditt fönster på ett stilrent sätt och med de många olika modellerna så finns det något för i stort sett alla fönsterformer.

## KONSTRUKTION

För den här modellen finns ett stort utbud av vävar och mönster som gör att de kan anpassas och passa ihop med inredningen. Den är lättmanövrerad och tar liten plats i uppfällt läge, vilket gör att den smälter fint in i sin omgivning. Skillnaden mellan de två olika vävtyperna är att plissévåven är enkel, vilket innebär att man ser alla linorna, men det gör även att man har en lite bredare veckning som

tillsammans med ett mönster ger en exklusiv känsla. Duetteväven har en väv som är byggd av dubbla celler, vilket i sin tur innebär att det inte finns några synliga linor för att de löper inne mellan cellerna, samt att den passar väldigt bra för mörkläggnig. Luffickorna som bildas mellan cellerna fungerar även som en utmärkt isolering mot både värme och kyla.



Duettegardin.



Duettegardin.



Plisségardin.



Plisseégardin.





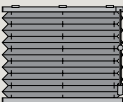
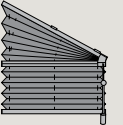
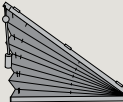


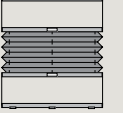
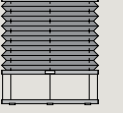
Plisségardin.



Plisségardin.



Plisségardin.

<p><b>FRIHÄNGANDE AO10</b> regleras med lina</p>		<p><b>BREDD</b> min. 40 cm - max. se väv <b>HÖJD</b> min. 10 cm - max. 250 cm plissé 300 cm duette</p>
<p><b>MOTORISERAD AE10</b></p>		<p><b>BREDD</b> min. 40 cm - max. se väv <b>HÖJD</b> min. 10 cm - max. 250 cm plissé 300 cm duette</p>
<p><b>FRIHÄNGANDE FÖR SNEDA FÖNSTER AO40</b> Reglage alltid på låga sidan</p>		<p><b>BREDD</b> min. 40 cm - max. diagonal 230 cm <b>HÖJD</b> min. 7 cm - max. 250 cm plissé 300 cm duette <b>VINKEL</b> max 50 grader</p>
<p><b>FRIHÄNGANDE FÖR SNEDA FÖNSTER AO70</b> Reglage alltid på högsta sidan</p>		<p><b>BREDD</b> min. 40 cm - max. diagonal 230 cm <b>HÖJD</b> min. 10 cm - max. 200 cm <b>VINKEL</b> max 60 grader</p>
<p><b>FRIHÄNGANDE UTAN LINREGLAGE AB10</b> Ej ljustät plisséväv</p>		<p><b>BREDD</b> min. 60 cm - max. 240 cm <b>HÖJD</b> min. 15 cm - max. 210 cm</p>
<p><b>FRIHÄNGANDE MED PUMPFUNKTION AU10</b> Ej 32mm duetteväv</p>		<p><b>BREDD</b> min. 60 cm - max. 300 cm <b>HÖJD</b> min. 15 cm - max. 300 cm</p>
<p><b>LINSPÄND MED EN FAST LIST BB10, BB15</b> uppifrån alt. nerifrån med handgrepp</p>		<p><b>BREDD</b> min. 15 cm - max. 150 cm <b>HÖJD</b> min. 10 cm - max. 250 cm</p>
<p><b>LINSPÄND MED FAST ÖVER- UNDERLIST BB20T</b> med handgrepp i över och underlist</p>		<p><b>BREDD</b> min. 15 cm - max. 150 cm <b>HÖJD</b> min. 10 cm - max. 250 cm</p>
<p><b>LINSPÄND UTAN FASTA LISTER BB24</b> med handgrepp i över- och underlist</p>		<p><b>BREDD</b> min. 30 cm - max. 110 cm <b>HÖJD</b> min. 10 cm - max. 250 cm</p>
<p><b>LINSPÄND MED TVÅ VÄVAR BB30, BB35</b> uppifrån alt. nerifrån med handgrepp</p>		<p><b>BREDD</b> min. 15 cm - max. 150 cm <b>HÖJD</b> min. 10 cm - max. 250 cm</p>
<p><b>TAKMODELL MED WIRE PB10</b> för montering i t ex. uterumstak</p>		<p><b>BREDD</b> min. 15 cm - max. 150 cm <b>HÖJD</b> min. 10 cm - max. 400 cm</p>
<p><b>RAMMODELL (EJ 32MM DUETTEVÄV) 4C</b> uppifrån alt. nerifrån med handgrepp</p>		<p><b>BREDD</b> min. 15 cm - max. 150 cm <b>HÖJD</b> min. 10 cm - max. 210 cm</p>

**LUND**

Kalkstensvägen 31  
lund@rullux.se  
046 - 160 150

**HELSINGBORG**

Hälsövägen 33  
helsingborg@rullux.se  
042 - 12 57 00

**KRISTIANSTAD**

Nässelvägen 5  
kristianstad@rullux.se  
044 - 190 180

**YSTAD**

Ystad@rullux.se  
0411 - 669 90

**LINKÖPING**

Gillbergagatan 45  
linkoping@rullux.se  
013 - 35 30 50

**RULLUX**  
MARKIS & PERSIENN

www.rullux.se